



# Монтаж воронки




В нижнем слое кровельного ковра в месте, где должна быть установлена воронка, прорезается отверстие диаметром равным диаметру верхней части фланца воронки.




На нижний слой кровельного ковра, политый горячим битумным вяжущим, устанавливается водоприемная воронка.




Наплавляется (или укладывается другим предусмотренным способом) верхний слой кровельного материала.



В верхнем слое кровельного материала в месте, где установлена воронка, вырезается отверстие равное диаметру входного отверстия фланца воронки.



Отверстие зажимается с помощью профилированного фланца и гаек-барашков. До завершения монтажных работ, для исключения попадания посторонних предметов в ливнесток, в корпус воронки устанавливается крышка-заглушка.



После окончания монтажных работ в корпус устанавливается листвоуловитель.